

**STUFE
A PELLET
PELLET
STOVES
POÊLES
À GRANULÉS**



CALIPSO - 12,7 kw

STUFA A PELLETT

Uscita fumi / Flue exit / Sortie de fumée: Superiore / Top / Dessus

Optional: Uscita fumi / Flue exit / Sortie de fumée: Posteriore / Rear / Arrière

L x P x H: 505 x 400 x 1250 mm

Metallo RAL / Metal RAL / Métallique RAL*



Ceramiche / Ceramic / Céramiques*



* Altri colori disponibili
Other colours available
Autres couleurs disponibles



Scheda tecnica / Technical data / Informations techniques

Potenza / Power output / Puissance	3,8 - 12,7 Kw
Capacità serbatoio / Tank capacity / Capacité du réservoir	20 Kg
Consumo pellets / Pellet consumption / Consommation de granulé	0,8 - 2,72 Kg/h



PENELOPE - 12,7 kw

STUFA A PELLETT

Uscita fumi / Flue exit / Sortie de fumée: Superiore / Top / Dessus

Optional: Uscita fumi / Flue exit / Sortie de fumée: Posteriore / Rear / Arriere

L x P x H: 505 x 400 x 1250 mm

Metallo RAL / Metal RAL / Métallique RAL*



9010



1015



3003



7004



Nero



* Altri colori disponibili
Other colours available
Autres couleurs disponibles



Scheda tecnica / Technical data / Informations techniques

Potenza / Power output / Puissance

3,8 - 12,7 Kw

Capacità serbatoio / Tank capacity / Capacité du réservoir

20 Kg

Consumo pellets / Pellet consumption / Consommation de granulé

0,8 - 2,72 Kg/h

NIKÈ - 12,7 kw

STUFA A PELLETT

Uscita fumi / Flue exit / Sortie de fumée: Posteriore / Rear / Arriere

Optional: Uscita fumi / Flue exit / Sortie de fumée: Superiore / Top / Dessus

L x P x H: 495 x 500 x 1000 mm

Metallo RAL / Metal RAL / Métallique RAL*



9010



1015



3003



7004



Nero



* Altri colori disponibili
Other colours available
Autres couleurs disponibles



Scheda tecnica / Technical data / Informations techniques

Potenza / Power output / Puissance 3,8 - 12,7 Kw

Capacità serbatoio / Tank capacity / Capacité du réservoir 20 Kg

Consumo pellets / Pellet consumption / Consommation de granulé 0,8 - 2,72 Kg/h

MAIA - 12,7 kw

STUFA A PELLETT

Uscita fumi / Flue exit / Sortie de fumée: Posteriore / Rear / Arriere

Optional: Uscita fumi / Flue exit / Sortie de fumée: Superiore / Top / Dessus

L x P x H: 505 x 520 x 1030 mm

Metallo RAL / Metal RAL / Métallique RAL*



Ceramiche / Ceramic / Céramiques*



* Altri colori disponibili

Other colours available

Autres couleurs disponibles



Scheda tecnica / Technical data / Informations techniques

Potenza / Power output / Puissance

3,8 - 12,7 Kw

Capacità serbatoio / Tank capacity / Capacité du réservoir

20 Kg

Consumo pellets / Pellet consumption / Consommation de granulé

0,8 - 2,72 Kg/h


DIANA/P - 12,7 kw

STUFA A PELLETT

Uscita fumi / Flue exit / Sortie de fumée: Posteriore / Rear / Arriere

L x P x H: 740 x 470 x 1120-1370 mm

Ceramiche / Ceramic / Céramiques*



* Altri colori disponibili
Other colours available
Autres couleurs disponibles

Diana con cupola



Scheda tecnica / Technical data / Informations techniques

Potenza / Power output / Puissance	3,8 - 12,7 Kw
Capacità serbatoio / Tank capacity / Capacité du réservoir	20 Kg
Consumo pellets / Pellet consumption / Consommation de granulé	0,8 - 2,72 Kg/h





ASIA - 11,8 kw

STUFA A PELLETT

Uscita fumi / Flue exit / Sortie de fumée: Superiore / Top / Dessus

Optional: Uscita fumi / Flue exit / Sortie de fumée: Posteriore / Rear / Arriere

L x P x H: 630 x 630 x 980 mm

Metallo RAL / Metal RAL / Métallique RAL*



* Altri colori disponibili
Other colours available
Autres couleurs disponibles



Scheda tecnica / Technical data / Informations techniques

Potenza / Power output / Puissance	3,3 - 11,8 Kw
Capacità serbatoio / Tank capacity / Capacité du réservoir	25 Kg
Consumo pellets / Pellet consumption / Consommation de granulé	0,69 - 2,72 Kg/h

GAIA - 11,8 kw


STUFA A PELLETT

Uscita fumi / Flue exit / Sortie de fumée: Superiore / Top / Dessus

Optional: Uscita fumi / Flue exit / Sortie de fumée: Posteriore / Rear / Arriere

L x P x H: 630 x 630 x 1000 mm

Ceramiche / Ceramic / Céramiques*



* Altri colori disponibili
Other colours available
Autres couleurs disponibles



Scheda tecnica / Technical data / Informations techniques

Potenza / Power output / Puissance

3,3 - 11,8 Kw

Capacità serbatoio / Tank capacity / Capacité du réservoir

25 Kg

Consumo pellets / Pellet consumption / Consommation de granulé

0,69 - 2,72 Kg/h





TALIA - 11,8 kw


STUFA A PELLETT

Uscita fumi / Flue exit / Sortie de fumée: Superiore / Top / Dessus

Optional: Uscita fumi / Flue exit / Sortie de fumée: Posteriore / Rear / Arriere

L x P x H: 845 x 330 x 1040 mm

Metallo RAL / Metal RAL / Métallique RAL*



Ceramiche / Ceramic / Céramiques*



* Altri colori disponibili
Other colours available
Autres couleurs disponibles



Scheda tecnica / Technical data / Informations techniques

Potenza / Power output / Puissance 3,3 - 11,8 Kw

Capacità serbatoio / Tank capacity / Capacité du réservoir 18 Kg

Consumo pellets / Pellet consumption / Consommation de granulé 0,69 - 2,72 Kg/h

IRIS - 11,8 kw

STUFA A PELLETT

Uscita fumi / Flue exit / Sortie de fumée: Superiore / Top / Dessus

Optional: Uscita fumi / Flue exit / Sortie de fumée: Posteriore / Rear / Arriere

L x P x H: 845 x 330 x 1040 mm

Metallo RAL / Metal RAL / Métallique RAL*



Ceramiche / Ceramic / Céramiques*



* Altri colori disponibili
Other colours available
Autres couleurs disponibles



Scheda tecnica / Technical data / Informations techniques

Potenza / Power output / Puissance	3,3 - 11,8 Kw
Capacità serbatoio / Tank capacity / Capacité du réservoir	18 Kg
Consumo pellets / Pellet consumption / Consommation de granulé	0,69 - 2,72 Kg/h